

Unser Weg zum Abitur am EvB

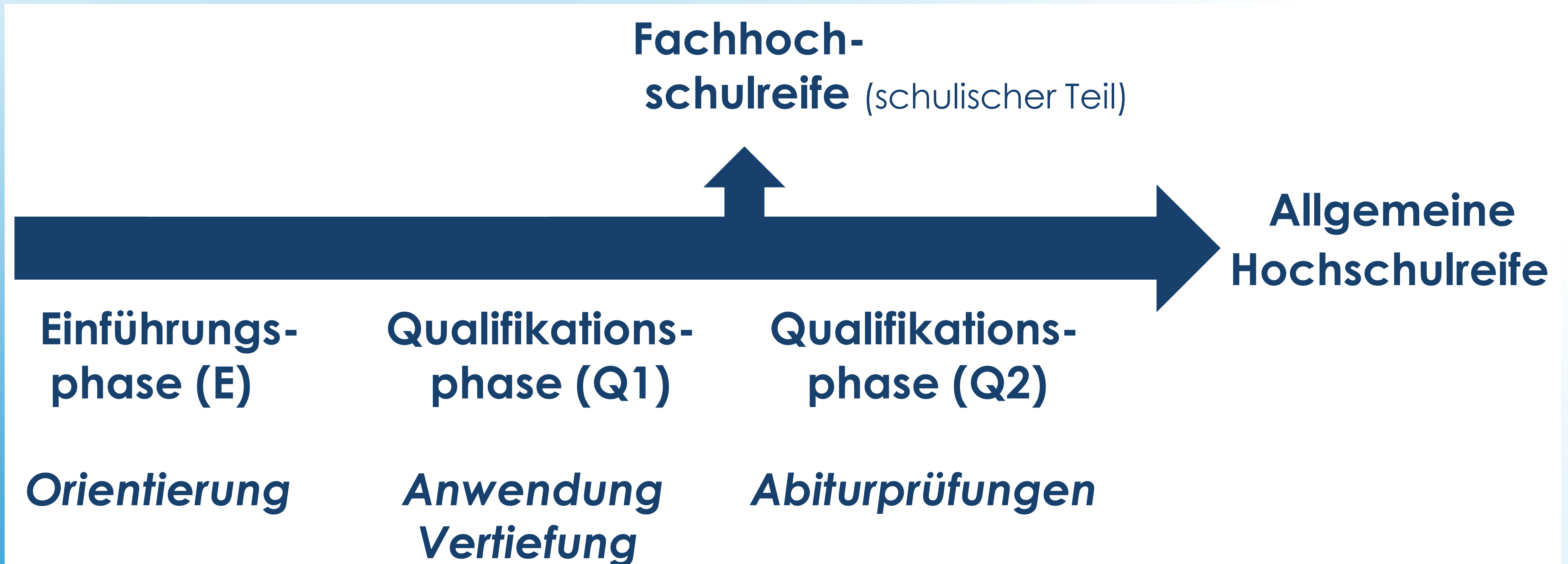


Herzlich willkommen!

Gliederung:

1. Formalitäten
2. Darstellung der Profileroberstufe
3. Ablauf Profilvorstellungen
4. Fragen

Einteilung der Oberstufe:



Zugangsberechtigung:

- „Zum Besuch der Oberstufe sind berechtigt Schülerinnen und Schüler, die an einem Gymnasium oder an einer Gemeinschaftsschule in Schleswig-Holstein in die Oberstufe versetzt worden sind; [...]“

(OAPVO §2 Abs.1.1)

Versetzungsbedingungen (AHR-Ebene):

1. kein Fach ist mit 6 benotet und maximal ein Fach ist mit 5 benotet

sowie
2. in der Kernfachgruppe (Deu, Mat, 1. FS) ist ein Notendurchschnitt von 4,0 oder besser erreicht

Unterrichtsfächer in der Oberstufe	
1. Aufgabenfeld: sprachlich-literarisch-künstlerisch	Deutsch
	FS 1
	FS 2
	Kunst, DSp, Musik
2. Aufgabenfeld: gesellschaftswissenschaftlich	Geschichte
	WiPo
	Geographie
	Religion/Philosophie
3. Aufgabenfeld: mathematisch-naturwissenschaftlich-technisch	Mathematik
	NaWi (Bio, Che, Phy)
	MINT (Bio, Che, Phy, Inf)
ohne Zuordnung	Sport
	BO-Seminar (in E)
	Profilseminar (Q1.1 - Q2.1)

Unterteilung der Fächer:

- **Kernfächer:** Deu, Mat und eine fortgeführte oder neu beginnende Fremdsprache
- Die **Kernfächer** werden in E auf erhöhtem Niveau unterrichtet.
Ausnahme: FraN
- Das **Profilfach** wird durchgängig auf erhöhtem Niveau unterrichtet.
- **Alle weiteren Fächer und Seminare** werden auf grundlegendem Niveau unterrichtet.

Seminar „Berufliche Orientierung“:

- **Umfang:** 1 Wochenstunde pro Halbjahr in E
- **Ziele:** Interessen und Zukunftsvorstellungen erkunden, individuelle Ziele identifizieren und verfolgen
=> Berufs- und Studienwelt entdecken


Profilsseminar:

- **Umfang:** 2 bzw. 3 Wochenstunden pro Halbjahr in Q1.1 - Q2.1
- **Ziele:** Erkundung von fachübergreifenden und Fächer verbindenden Themen des Profils und Vertiefung dieser in Projekten
=> Förderung der allgemeinen Studierfähigkeit und Eigenständigkeit der Schülerinnen und Schüler

**Profil-
fach**



Kernfächer
(Deu / Mat / FS in ge-
wählter Reihenfolge)





weitere Fächer



schriftliche Abiturfächer

mögliche mündliche Abiturfächer

Legende:

-  erhöhtes Niveau
-  grundlegendes Niveau

Abitur 2029

Aspekte des Abiturs:

1. Alle Aufgabenfelder müssen abgedeckt werden.
2. Zwei Kernfächer (eines auf erhöhtem und eines auf grundlegendem) Niveau werden schriftlich geprüft.
3. Das Profilmfach ist immer drittes schriftliches Prüfungsfach.
4. Es gibt drei schriftliche Prüfungen und eine oder zwei mündliche.

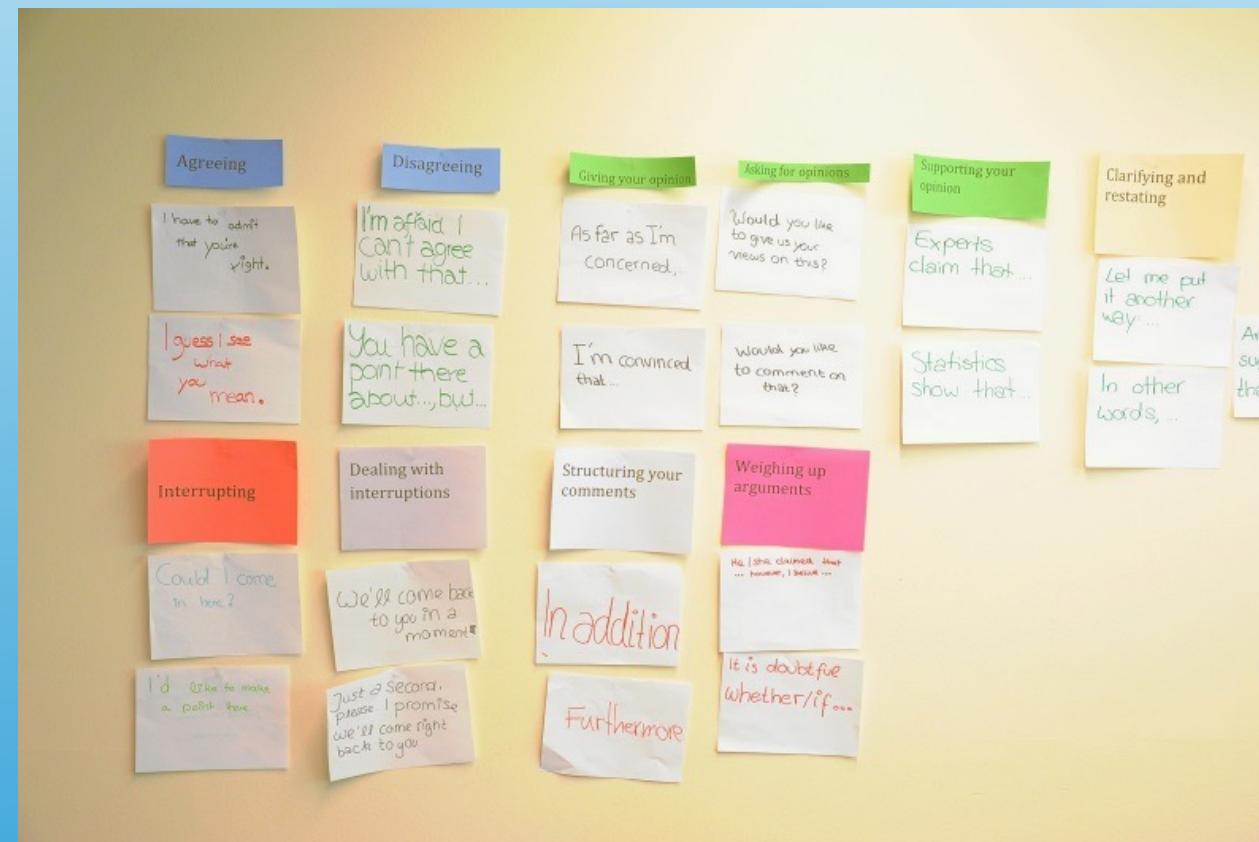
Diese Profile stehen zur Wahl:

1. sprachliches Profil (Eng)
2. MINT-Profil (Bio, Phy)
3. gesellschaftswissenschaftliches Profil (Geo, Ges)
4. ästhetisches Profil (Kun)

*Die Einrichtung eines **sprachlichen Profils** oder eines **MINT-Profiles** wird garantiert.*

Das sprachliche Profil

Profilfach: Englisch



Das sprachliche Profil

Besonderheiten:

- Belegung von zwei Fremdsprachen bis zum Abitur
- Das MINT-Fach muss nach E abgegeben werden.
- Die Kernfachfremdsprache wird in E 4-stündig belegt.
- Die Wahl der Kernfachfremdsprache ermöglicht es, individuelle Interessen und Stärken einzubringen.

Das sprachliche Profil

		Halbjahre					
		E.1	E.2	Q1.1	Q1.2	Q2.1	Q2.2
1. Aufgabenfeld	Deutsch	3	3	5(3)	5(3)	5(3)	5(3)
	Profilfach Englisch	4	4	5	5	5	5
	Kernfach-FS* (Fra, Lat, Spa o. FraN**)	4/4 (FraN**)	4/4 (FraN**)	5(3)/4 (FraN**)	5(3)/4 (FraN**)	5(3)/4 (FraN**)	5(3)/4 (FraN**)
	Profilseminar	-	-	3	3	3	-
	Ku/Mu/DSp	2	2	2	2	-	-
2. Aufgabenfeld	Geschichte	2	2	2	2	2	2
	Geographie	2	2	2	2	2	2
	WiPo	2	2				
	Religion/Philosophie	2	2	2	2	2	
3. Aufgabenfeld	Mathematik	3	3	5(3)	5(3)	5(3)	
	NaWi (Bio, Che, Phy)	3	3	3	3	3	3
	MINT (Bio, Che, Phy, Inf)	3	3	-	-	-	-
ohne Zuordnung	BO-Seminar	1	1	-	-	-	-
	Sport	2	2	2	2	2	2
Stundensumme		33	33	32/33	32/33	30/31	25/26

Abitur 2029

Das MINT-Profil

Profilfach: Biologie oder Physik



Abitur 2029

Das MINT-Profil

Besonderheiten:

- Belegung einer Naturwissenschaft (Profilmfach) **und** eines MINT-Faches bis zum Abitur
- Die zweite Fremdsprache muss nach E abgegeben werden.
- Mathematik wird in E 4-stündig belegt.
- Das 3. Aufgabenfeld wird durch die Abiturprüfung im Profilmfach bereits abgedeckt.

Das MINT-Profil

		Halbjahre					
		E.1	E.2	Q1.1	Q1.2	Q2.1	Q2.2
1. Aufgabenfeld	Deutsch	3	3	5(3)	5(3)	5(3)	5(3)
	Kernfachfremdsprache* Englisch o. FraN**	3/4 (FraN**)	3/4 (FraN**)	5(3)/4 (FraN**)	5(3)/4 (FraN**)	5(3)/4 (FraN**)	5(3)/4 (FraN**)
	Weitere FS (Fra, Lat, Spa, Eng)	3	3	-	-	-	-
	Ku/Mu/DSp	2	2	2	2	-	-
2. Aufgabenfeld	Geschichte	2	2	2	2	2	2
	Geographie	2	2	2	2	2	
	WiPo	2	2				2
	Religion/Philosophie	2	2	2	2	2	
3. Aufgabenfeld	Mathematik	4	4	5(3)	5(3)	5(3)	5(3)
	Profilfach Biologie	4	4	5	5	5	5
	Chemie	3	3	3	3	3	3
	Profilseminar	-	-	3	3	3	-
ohne Zuordnung	BO-Seminar	1	1	-	-	-	-
	Sport	2	2	2	2	2	2
Stundensumme		33/34	33/34	32/33	32/33	30/31	25/26

Abitur 2029

Das MINT-Profil

		Halbjahre					
		E.1	E.2	Q1.1	Q1.2	Q2.1	Q2.2
1. Aufgabenfeld	Deutsch	3	3	5(3)	5(3)	5(3)	5(3)
	Kernfachfremdsprache* Englisch o. FraN**	3/4 (FraN**)	3/4 (FraN**)	5(3)/4 (FraN**)	5(3)/4 (FraN**)	5(3)/4 (FraN**)	5(3)/4 (FraN**)
	Weitere FS (Fra, Lat, Spa, Eng)	3	3	-	-	-	-
	Ku/Mu/DSp	2	2	2	2	-	-
2. Aufgabenfeld	Geschichte	2	2	2	2	2	2
	Geographie	2	2	2	2	2	
	WiPo	2	2				2
	Religion/Philosophie	2	2	2	2	2	
3. Aufgabenfeld	Mathematik	4	4	5(3)	5(3)	5(3)	5(3)
	Profilfach Physik	4	4	5	5	5	5
	Informatik	3	3	3	3	3	3
	Profilseminar	-	-	3	3	3	-
ohne Zuordnung	BO-Seminar	1	1	-	-	-	-
	Sport	2	2	2	2	2	2
Stundensumme		33/34	33/34	32/33	32/33	30/31	25/26

Abitur 2029

Das gesellschaftswissenschaftliche Profil

Profilmfach: Geographie oder Geschichte



Abitur 2029

Das gesellschaftswissenschaftliche Profil

Besonderheiten:

- Die zweite Fremdsprache oder das MINT-Fach wird nach E abgegeben.
- Das 2. Aufgabenfeld wird durch die Abiturprüfung im Profulfach bereits abgedeckt.

Das gesellschaftswissenschaftliche Profil

		Halbjahre					
		E.1	E.2	Q1.1	Q1.2	Q2.1	Q2.2
1. Aufgabenfeld	Deutsch	3	3	5(3)	5(3)	5(3)	5(3)
	Kernfachfremdsprache Englisch	3	3	5(3)	5(3)	5(3)	5(3)
	Weitere FS (Fra, Lat, Spa o. FraN**)	3/4 (FraN**)	3/4 (FraN**)	3*/4 (FraN**)	3*/4 (FraN**)	3*/4 (FraN**)	3*/4 (FraN**)
	Ku/Mu/DSp	2	2	2	2	-	-
2. Aufgabenfeld	Profilfach Geographie	4	4	5	5	5	5
	Profilseminar	-	-	2	2	2	-
	Geschichte	2	2	2	2	2	2
	WiPo	2	2	-	-	-	-
	Religion/Philosophie	2	2	2	2	2	-
3. Aufgabenfeld	Mathematik	3	3	5(3)	5(3)	5(3)	5(3)
	NaWi (Phy, Bio, Che)	3	3	3	3	3	3
	MINT (Phy, Bio, Che, Inf)	3	3	3*	3*	3*	3*
ohne Zuordnung	BO-Seminar	1	1	-	-	-	-
	Sport	2	2	2	2	2	2
Stundensumme		33/34	33/34	32/33	32/33	30/31	26/27

Abitur 2029

Das gesellschaftswissenschaftliche Profil

		Halbjahre					
		E.1	E.2	Q1.1	Q1.2	Q2.1	Q2.2
1. Aufgabenfeld	Deutsch	3	3	5(3)	5(3)	5(3)	5(3)
	Kernfachfremdsprache Englisch	3	3	5(3)	5(3)	5(3)	5(3)
	Weitere FS (Fra, Lat, Spa o. FraN**)	3/4 (FraN**)	3/4 (FraN**)	3*/4 (FraN**)	3*/4 (FraN**)	3*/4 (FraN**)	3*/4 (FraN**)
	Ku/Mu/DSp	2	2	2	2	-	-
2. Aufgabenfeld	Profilfach Geschichte	4	4	5	5	5	5
	Profilseminar	-	-	2	2	2	-
	Geographie	2	2	2	2	2	2
	WiPo	2	2				
	Religion/Philosophie	2	2	2	2	2	
3. Aufgabenfeld	Mathematik	3	3	5(3)	5(3)	5(3)	5(3)
	NaWi (Phy, Bio, Che)	3	3	3	3	3	3
	MINT (Phy, Bio, Che, Inf)	3	3	3*	3*	3*	3*
ohne Zuordnung	BO-Seminar	1	1	-	-	-	-
	Sport	2	2	2	2	2	2
Stundensumme		33/34	33/34	32/32	32/33	30/31	26/27

Abitur 2029

Das ästhetische Profil

Profilfach: Kunst



Das ästhetische Profil

Besonderheiten:

- Belegung des Faches Kunst bis zum Abitur
- Die zweite Fremdsprache oder das MINT-Fach wird nach E abgegeben.

Das ästhetische Profil

		Halbjahre					
		E.1	E.2	Q1.1	Q1.2	Q2.1	Q2.2
1. Aufgabenfeld	Deutsch	3	3	5(3)	5(3)	5(3)	5(3)
	Kernfachfremdsprache Englisch	3	3	5(3)	5(3)	5(3)	5(3)
	Weitere FS (Fra, Lat, Spa o. FraN**)	3/4 (FraN**)	3/4 (FraN**)	3*/4 (FraN**)	3*/4 (FraN**)	3*/4 (FraN**)	3*/4 (FraN**)
	Profilfach Kunst	4	4	5	5	5	5
	Profilseminar	-	-	2	2	2	-
2. Aufgabenfeld	Geschichte	2	2	2	2	2	2
	Geographie	2	2	2	2		
	WiPo	2	2			2	2
	Religion/Philosophie	2	2	2	2		
3. Aufgabenfeld	Mathematik	3	3	5(3)	5(3)	5(3)	5(3)
	NaWi (Bio, Che, Phy)	3	3	3	3	3	3
	MINT (Bio, Che, Phy, Inf)	3	3	3*	3*	3*	3*
ohne Zuordnung	BO-Seminar	1	1	-	-	-	-
	Sport	2	2	2	2	2	2
Stundensumme		33/34	33/34	32/33	32/33	30/31	28/29

Geplante Änderungen ggf. zum SJ 2026/27

E - Jahrgang:

- Reduzierung der Zweistündigkeit von Geschichte und Religion/ Philosophie auf eine Einstündigkeit
- Reduzierung der Dreistündigkeit der weiteren Fremdsprache auf Zweistündigkeit; *Ausnahme:* Französisch (aufgrund der dt.-fra. Verträge)
- Dreistündigkeit der Kernfachfremdsprache in allen Profilen
- Profulfach Kunst, Geschichte und Geographie dreistündig statt vierstündig

Profilwahl und Kurswahl für die Einführungsphase für das Schuljahr 2026/2027 – Abitur 2029

Name, Vorname: _____

Schule: _____ **Klasse:** _____

- A. Der Unterricht im „Klassenverband“ beinhaltet die Profil- und Seminarfächer. Alle weiteren Fächer werden im Kurssystem unterrichtet.
B. Bitte kennzeichnen Sie Ihre Wünsche durch Ankreuzen und geben Sie eine Erstwahl (in rot) und eine Zweitwahl (in blau) an.
C. Die Kurse werden nach Wahl der Schülerinnen und Schüler sowie den organisatorischen und personellen Möglichkeiten der Schule eingerichtet. Daher kann das Zustandekommen aller Kursangebote nicht garantiert werden.
D. Der Profilwahlzettel muss von den Schülerinnen und Schülern sowie den Erziehungsberechtigten unterschrieben sein.

I. Sprachliches Profil Erstwahl Zweitwahl

Profilfach: Englisch

Bitte kreuzen Sie in jedem Bereich genau ein Fach an:

Kernfachfremdsprache (in E 4-stündig, ab Q1 entweder 5-stündig auf erhöhtem Niveau (zentrale schriftliche Abiturprüfung) oder 3-stündig auf grundlegendem Niveau (evt. Abiturprüfung); FraN durchgängig 4-stündig auf grundlegendem Niveau, keine Abiturprüfung)

Fra	Lat	Spa	FraN
-----	-----	-----	------

Musisches Fach

Kun	Mus	DSp
-----	-----	-----

Ethisches Fach

Rel	Phi
-----	-----

Naturwissenschaften

NaWi

Bio	Che	Phy
-----	-----	-----

MINT*

Bio	Che	Phy	Inf
-----	-----	-----	-----

Neben diesen Fächern müssen folgende Fächer belegt werden: Deutsch, Mathematik, Geschichte, Geographie, Wirtschaft/Politik (WiPo), BO-Seminar und Sport.

*Das MINT-Fach wird nach der Einführungsphase nicht fortgesetzt.

II. MINT - Profil Erstwahl Zweitwahl

Bitte kreuzen Sie in jedem Bereich genau ein Fach an:

Profilfach:

Bio	Phy
-----	-----

Kernfachfremdsprache (in E 3-stündig, ab Q1 entweder 5-stündig auf erhöhtem Niveau (zentrale schriftliche Abiturprüfung) oder 3-stündig auf grundlegendem Niveau (evt. Abiturprüfung); FraN durchgängig 4-stündig auf grundlegendem Niveau, keine Abiturprüfung)

Eng	FraN
-----	------

2. Fremdsprache (3-stündig in E; die 2. Fremdsprache entfällt nach E)

Fra	Lat	Spa	Eng
-----	-----	-----	-----

Musisches Fach

Kun	Mus	DSp
-----	-----	-----

Ethisches Fach

Rel	Phi
-----	-----

Neben diesen Fächern müssen folgende Fächer belegt werden: Deutsch, Mathematik, Geschichte, Geographie, Wirtschaft/Politik (WiPo), Chemie (bei Biologie als Profulfach), Informatik (bei Physik als Profulfach), BO-Seminar und Sport.

III. Gesellschaftswissenschaftliches Profil Erstwahl Zweitwahl

Profilfach:

Geo	Ges
-----	-----

Bitte kreuzen Sie in jedem Bereich genau ein Fach an:

Kernfachfremdsprache: Englisch (in E 3-stündig, ab Q1 entweder 5-stündig auf erhöhtem Niveau (zentrale schriftliche Abiturprüfung) oder 3-stündig auf grundlegendem Niveau (evt. Abiturprüfung))

2. Fremdsprache (3-stündig von E bis Q2*; FraN durchgängige 4-stündig von E bis Q2)

Fra	Lat	Spa	FraN
-----	-----	-----	------

Musisches Fach

Kun	Mus	DSP
-----	-----	-----

Ethisches Fach

Rel	Phi
-----	-----

Naturwissenschaften

NaWi

Bio	Che	Phy
-----	-----	-----

MINT*

Bio	Che	Phy	Inf
-----	-----	-----	-----

Neben diesen Fächern müssen folgende Fächer belegt werden: Deutsch, Mathematik, Geschichte (bei Geographie als Profilfach), Geographie (bei Geschichte als Profilfach), Wirtschaft/Politik, BO-Seminar und Sport.

*Abwahl der zweiten Fremdsprache oder des MINT-Faches nach der Einführungsphase; bei Belegung von FraN entfällt nach der Einführungsphase das MINT-Fach.

IV. Ästhetisches Profil Erstwahl Zweitwahl

Profilfach: Kunst

Bitte kreuzen Sie in jedem Bereich genau ein Fach an:

Kernfachfremdsprache: Englisch (in E 3-stündig, ab Q1 entweder 5-stündig auf erhöhtem Niveau (zentrale schriftliche Abiturprüfung) oder 3-stündig auf grundlegendem Niveau (evt. Abiturprüfung))

2. Fremdsprache (3-stündig von E bis Q2*; FraN durchgängige 4-stündig von E bis Q2)

Fra	Lat	Spa	FraN
-----	-----	-----	------

Ethisches Fach

Rel	Phi
-----	-----

Naturwissenschaften

NaWi

Bio	Che	Phy
-----	-----	-----

MINT*

Bio	Che	Phy	Inf
-----	-----	-----	-----

Neben diesen Fächern müssen folgende Fächer belegt werden: Deutsch, Mathematik, Geschichte, Geographie, Wirtschaft/Politik (WiPo), BO-Seminar und Sport.

*Abwahl der zweiten Fremdsprache oder des MINT-Faches nach der Einführungsphase; bei Belegung von FraN entfällt nach der Einführungsphase das MINT-Fach

Ich werde voraussichtlich im Schuljahr 2026/2027 von _____

bis _____ eine Auslandsschule besuchen.

Ein Auslandsaufenthalt im Schuljahr 2026/2027 ist nicht geplant.

Großhansdorf, den

(Datum, Unterschrift der Schülerin/des Schülers und Kenntnisnahme d. Erziehungsberechtigten)

Abgabe bis Mittwoch, den 04. März 2026, bei der Klassenlehrkraft bzw. bei externen Bewerbungen im Sekretariat bis Mittwoch, den 04. März 2026.

Abgabe der Wahlzettel bis zum 04.03.2026:

- **Für Schülerinnen und Schüler des EvBs:** Abgabe bei der Klassenlehrkraft
- **Für externe Schülerinnen und Schüler:** Abgabe im Sekretariat inkl. vollständiger Anmeldeunterlagen

Last but not least:

1. Zensuren: von 0 - 15 Punkten
2. LRS: Nachteilsausgleich
3. Dauer von Klassenarbeiten: 90 Minuten
4. Versetzung: von E nach Q1
5. Wirtschaftspraktikum: 14-tägig in E.2 nach den Osterferien (12.04. - 23.04.27)
6. Studienfahrt: zu Beginn in Q2
7. Keine Garantie auf das Zustandekommen von Profilgruppen
8. Fachanforderungen: www.fachportal.lernnetz.de
9. Profilwahlen: bis zum 04.03.2026

Vielen Dank für die Aufmerksamkeit!